

MAJ / 2024

BLAS[®]

NOWE
WYDANIE
W STARYCH
CENACH

P O
P R O
S T U
d r z w i

Katalog
drzwi stalowe



JAK CZYTAĆ OZNACZENIA W KATALOGU

Nazwa kolekcji (TUREN), oznaczenie tłoczenia (TØ) i model (PALO 1)

Ramka przyszybowa w kolorze czarnym
opcja za dopłatą

1Rozwiązanie niestandardowe
(opis na dole strony)

Rozmiar drzwi w danym modelu

- standard
- opcja

Rodzaj szyby

- standard
- opcja

Kolorystyka

- standard
- opcja

Cena zawiera (jeśli nie oznaczono inaczej)

- skrzydło drzwiowe
- ościeżnicę metalową laminowaną
- klamkę + rozety
- wkładka klucz-klucz, wkładka klucz-gałka
- próg aluminiowy lub stalowy
- akcesoria montażowe (dyble, zaślepki)

PI 2 Paski inox dwustronne
opcja za dopłatą

PALO 1
TUREN TØ

0 000,00 BRUTTO
0 000,00 NETTO

PI 2 + 00,00 BRUTTO **00,00** NETTO

KOLORY STANDARDOWE

ZD
ZŁOTY DĄB

WI
WINCHESTER

OR
ORZECH

WN
WENGE

TU
DĄB TURNER

AN
ANTRACYT

BI
BIAŁY

BR
BRĄZ
RAL 8017

AN
ANTRACYT
RAL 7016

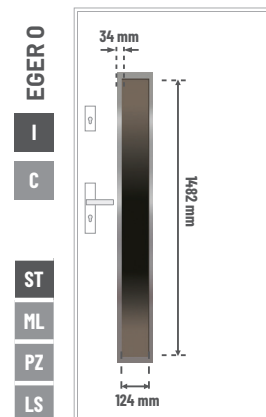
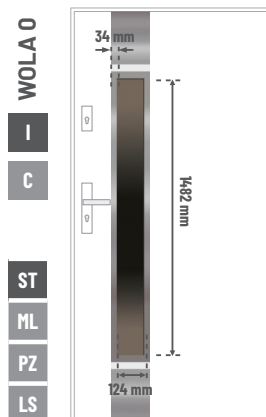
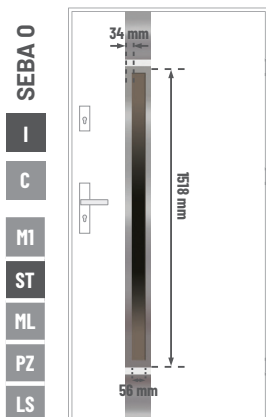
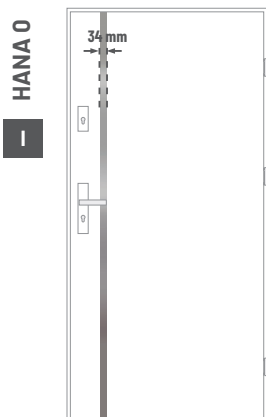
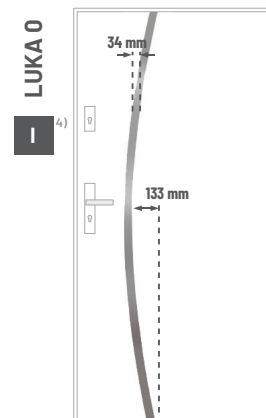
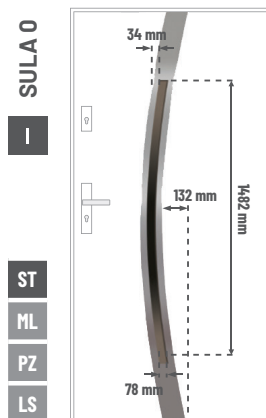
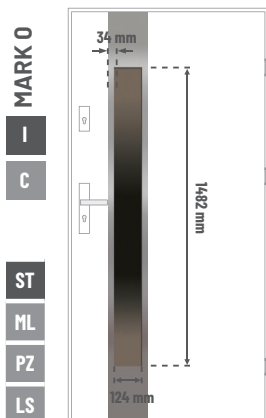
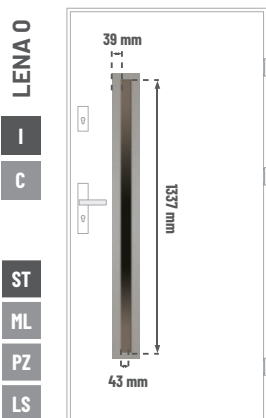
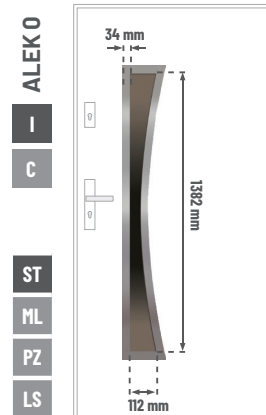
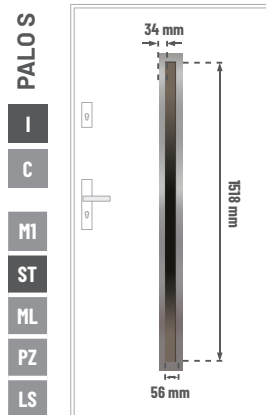

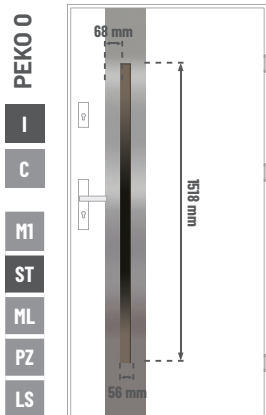
BI
BIAŁY
RAL 9010

Kolory drzwi Bastion Lako

Spis treści



	Przeszklenia	4	
68 mm	[]	STARK	6
		specyfikacja techniczna	7
68 mm	[]	TUREN	8
		specyfikacja techniczna	9
		tłoczenia	10
		naświetla	11
		modele	12
68 mm	[]	PRESTON	16
		specyfikacja techniczna	17
		tłoczenia	18
		ościeżnice	19
		modele	20
55 mm	[]	BASTION	26
		specyfikacja techniczna	27
		tłoczenia	28
		ościeżnice	29
		modele	30
		BASTION LAKO	39
	Drzwi dwuskrzydłowe	40	
	Akcesoria	41	



INOX
RAMKA PRZYSZYBOWA



I

CZARNA
RAMKA PRZYSZYBOWA
/DOSTĘPNA ZA DOPŁATĄ



C

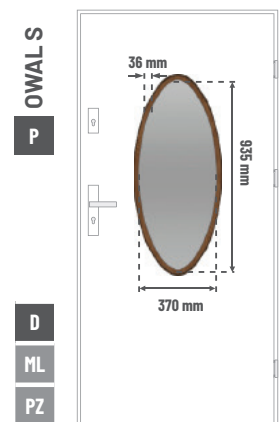
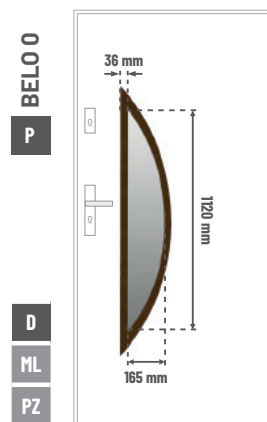
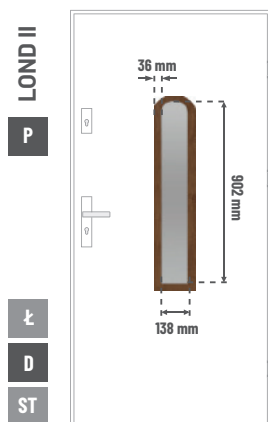
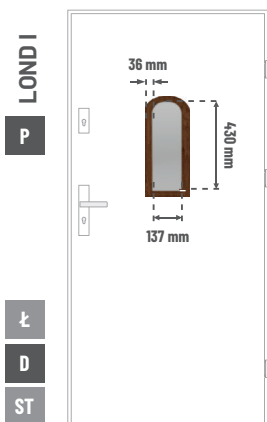
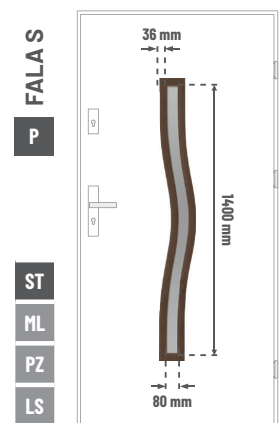
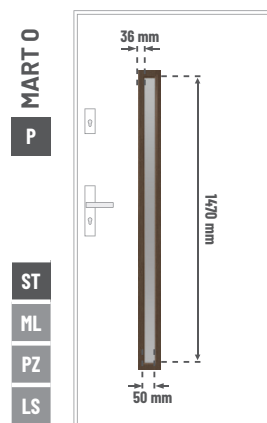
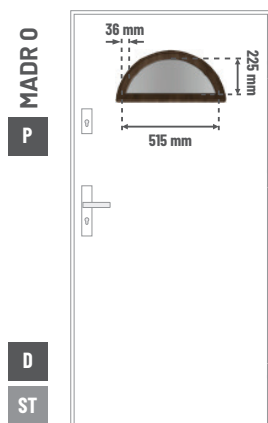
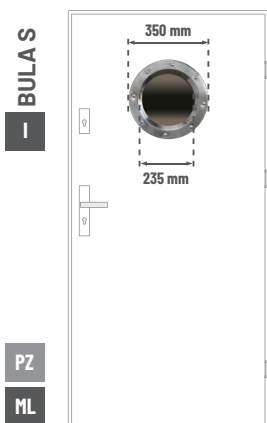
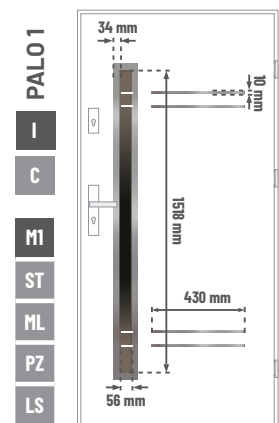
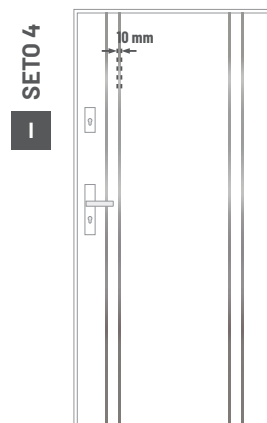
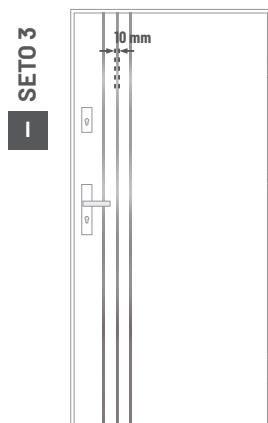
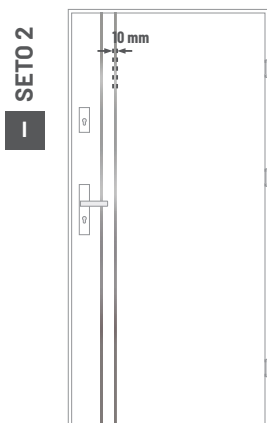
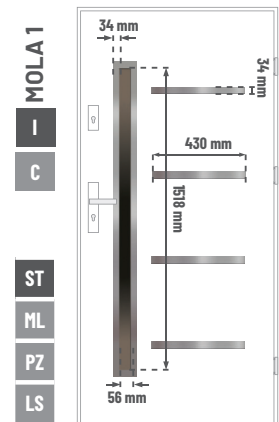
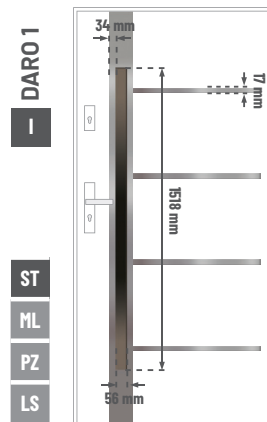
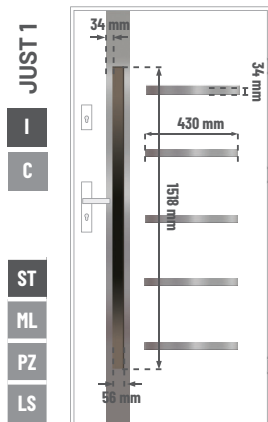
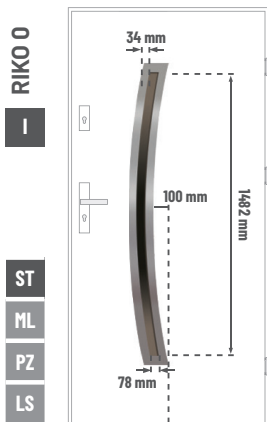
PCV
RAMKA PRZYSZYBOWA
/W KOLORZE SKRZYDŁA



P

SZYBY STANDARDOWE





NOWOŚĆ

RC3
44dB

**Drzwi wejściowe
wewnątrzlokalowe**

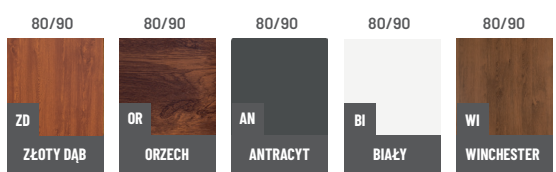
68 mm STARK

3 313,00
BRUTTO
2 693,50
NETTO

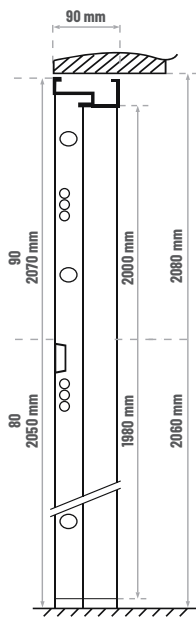

Dostępne rozmiary



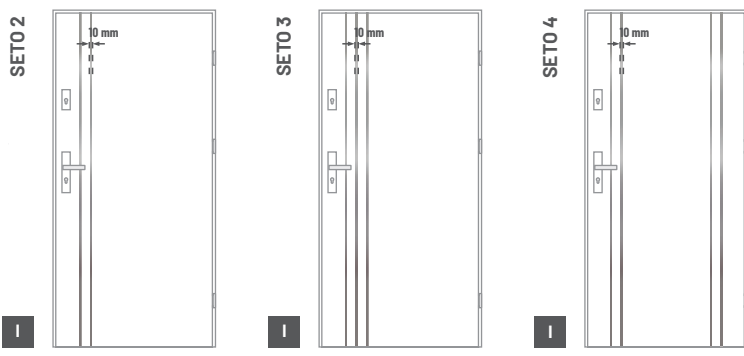
Dostępne kolory:



**OŚCIEŻNICA METALOWA
SYMETRYCZNA**



WYPOSAŻENIE OPCJONALNE	Cena netto	Cena brutto
wkładka kl. C (gałka-klucz) 45/50 (kolor srebrny)	+115,45	+142,00
aplikacja jednostronna seto 2	+130,08	+160,00
aplikacja jednostronna seto 3	+195,12	+240,00
aplikacja jednostronna seto 4	+260,16	+320,00
aplikacja dwustronna seto 2	+ 260,16	+320,00
aplikacja dwustronna seto 3	+390,24	+480,00
aplikacja dwustronna seto 4	+520,33	+640,00
kopniak 120mm (kolor inox)	+125,20	+154,00
skócenie drzwi i ościeżnicy	+203,25	+250,00
wizjer szerokokątny zamontowany (na wys. 1575mm)	standard bez dopłaty	



Cena zawiera: Skrzydło drzwiowe, ościeżnica metalowa symetryczna, klamka RC3, wkładka klucz/klucz, próg stal nierdzewna, wizjer





Zamek 5 punktowy Winkhaus



Wizjer



Klamka RC3



Skrzydło stalowe z wzmocnieniem drewnianym i wypełnione wełną mineralną



3 zawiasy regulowane



3 bolce przeciwwyważeniowe



Ościeżnica stalowa symetryczna


Akcesoria standardowe



KLAMKA RC3
KOLOR: INOX



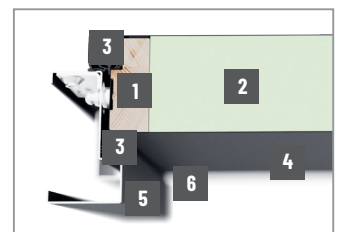
WKŁADKA
STANDARDOWA
KLUCZ-KLUCZ
KOLOR: NIKIEL



PRÓG
STAL NIERDZEWNA

Przekrój:

- 1 Ramiak z drewna na całym obwodzie skrzydła
- 2 Wypełnienie wełna mineralna
- 3 Dwie uszczelki w standardzie
- 4 Poszycie skrzydła blacha stalowa powlekana PCV 0,7mm
- 5 Ościeżnica stalowa symetryczna
- 6 Próg ze stali nierdzewnej





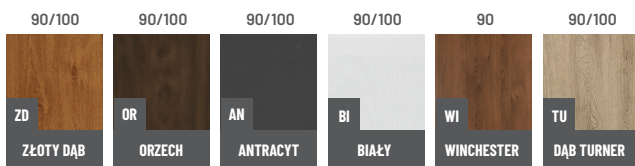
Dostępne rozmiary



DOPŁATA

+414,00 BRUTTO
336,58 NETTO

Dostępne kolory:



Przenikalność cieplna

Drzwi przeszklone

Drzwi pełne



OŚCIEŻNICA
ALUMINIOWA



OŚCIEŻNICA
ALUMINIOWA

Dostępne wymiary

wymiar	wymiar całkowity	światło przejścia
90	1000x2100	880x2020
100	1100x2100	980x2020

WYPOSAŻENIE OPCJONALNE

	Cena netto	Cena brutto
klamka DUBLIN (kolor czarny)	+13,01	+16,00
wkładka kl. C (gałka-klucz) 40/55 (kolor srebrny)	+115,45	+142,00
wizjer szerokokątny (kolor srebrny)	+30,08	+37,00
okapnik	+52,85	+65,00
montaż wizjera	+28,46	+35,00
skrócenie drzwi i ościeżnicy	brak możliwości skrócenia	
podwalina progowa 100x10 (mm) (szerokość x wysokość) docinana na wymiar	+5,69	+7,00
kopniak 120 mm (kolor INOX)	+125,20	+154,00
poszerzenie ościeżnicy alu 25 mm dł. 2,25 m	+269,11	+331,00
poszerzenie ościeżnicy alu 50 mm dł. 2,25 m	+329,27	+405,00
czarna ramka przyszybowa	+121,95	+150,00
szyba typu lustro weneckie	+100,00	+123,00
wkładka zwykła (klucz-klucz) 40/55 (kolor czarny)	+13,01	+16,00
osłonki na zawiasy (kolor czarny)	+34,15	+42,00
ościeżnica w kolorze czarnym	bez dopłaty	

Cena zawiera:

Skrzydło drzwiowe, ościeżnica aluminiowa, klamka DUBLIN, wkładka klucz-klucz, osłonki na zawiasy, próg aluminiowy ciepły, zestaw montażowy.



Aksesoria standardowe



DUBLIN
KLAMKA
KOLOR: INOX



WKŁADKA
STANDARDOWA
KLUCZ-KLUCZ
KOLOR: NIKIEL




PRÓG
ALUMINIOWY
Z PRZEKŁADKĄ
TERMICZNĄ

ZESTAW MONTAŻOWY
(PIANKA, KLINY, KOŁKI,
OSŁONKI NA ZAWIASY)

Przekrój:

- 1 Ramiak z tworzywa sztucznego na całym obwodzie skrzydła
- 2 Wzmocnienie drewniane
- 3 Płyta termoizolacyjna z piany
- 4 Poszycie skrzydła blacha stalowa powlekana PCV 0,7mm
- 5 Ościeżnica aluminiowa
- 6 Próg aluminiowy z przekładką termiczną



TØ

90

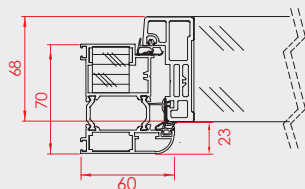
BEZ TŁOCZENIA



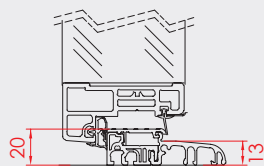
brak możliwości skrócenia drzwi



Z OŚCIEŻNICĄ
ALUMINIOWĄ
ZYSKUJESZ
WIĘCEJ!



OŚCIEŻNICA



PRÓG

OŚCIEŻNICA ALUMINIOWA



Wykonana jest z profili aluminiowych połączonych przekładką termiczną, oklejona okleiną PCV w kolorze skrzydła, wyposażona w próg aluminiowy z wkładką termiczną.

KUPUJĄC DRZWI NA OŚCIEŻNICY ALUMINIOWEJ OSZCZĘDZASZ:

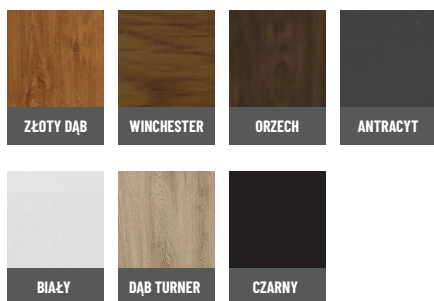
■ CZAS

łatwiejszy, a co za tym idzie szybszy montaż

■ ENERGIE

parametr przenikalności cieplnej drzwi pełne 1,0W(m²*K) drzwi szklone 1,2W(m²*K)

Dostępne kolory:



- Naświetla boczne i górne do drzwi z kolekcji TUREN. Wykonane z profili aluminiowych ciepłych, powleczonych folią PCV pod kolor drzwi do których są dedykowane. Wyposażone w pakiet trzyszybowy. Naświetla boczne dostarczamy skręcone razem z ościeżnicą drzwi, natomiast górne luzem. Istnieje możliwość wykonania naświetli większych niż w tabelach wymiarowych (wycena indywidualna).

NAŚWIETLA GÓRNE

WYSOKOŚĆ	SZEROKOŚĆ 1000-1190 mm	SZEROKOŚĆ 1200-1490 mm	SZEROKOŚĆ 1500-2000 mm
200-290	1510,57 netto 1858,00 brutto	1591,87 netto 1958,00 brutto	1713,82 netto 2108,00 brutto
300-390	1661,79 netto 2044,00 brutto	1743,09 netto 2144,00 brutto	1865,04 netto 2294,00 brutto
400-500	1913,01 netto 2353,00 brutto	1994,31 netto 2453,00 brutto	2116,26 netto 2603,00 brutto

NAŚWIETLA BOCZNE

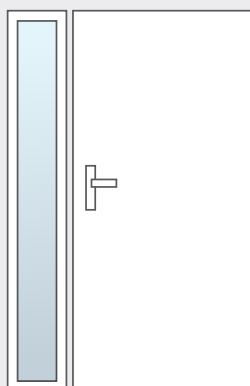
SZEROKOŚĆ	wysokość max 2100 mm
200-290	1713,82 netto 2108,00 brutto
300-390	1865,04 netto 2294,00 brutto
400-500	2116,26 netto 2603,00 brutto



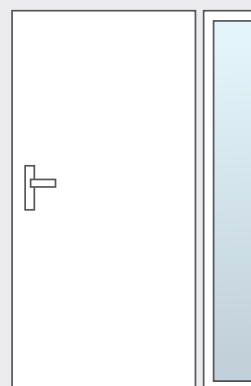
- 1 profil aluminiowy
- 2 wypełnione materiałem izolacyjnym
- 3 pakiet 3 szybowy



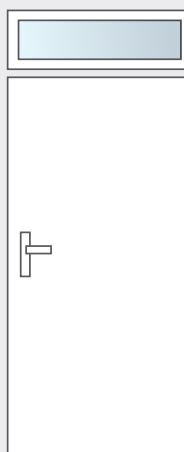
naświetle K



naświetle Z



naświetle G





SULA 0
TUREN TØ

5 199,00
BRUTTO
4 226,83
NETTO




PEŁNE
TUREN TØ
3 933,00
BRUTTO
3 197,56
NETTO



PALO 0
TUREN TØ
4 761,00
BRUTTO
3 870,73
NETTO




PALO 1
TUREN TØ
4 835,00
BRUTTO
3 930,89
NETTO



PALO S
TUREN TØ
4 761,00
BRUTTO
3 870,73
NETTO

PI 2 + **74,00** BRUTTO 60,16 NETTO




PEKO S
TUREN TØ
4 947,00
BRUTTO
4 021,95
NETTO



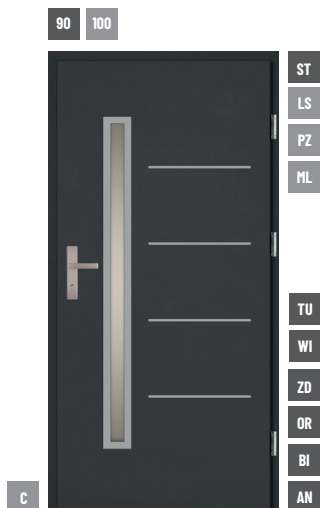
PEKO 0
TUREN TØ
4 947,00
BRUTTO
4 021,95
NETTO




SLIM S
TUREN TØ
4 817,00
BRUTTO
3 916,26
NETTO



ALEK 0
TUREN TØ
4 923,00
BRUTTO
4 002,44
NETTO



PALO 2
TUREN TØ
4 835,00 BRUTTO
3 930,89 NETTO
PI2 + 74,00 BRUTTO 60,16 NETTO




EGER S
TUREN TØ
4 907,00 BRUTTO
3 989,43 NETTO



FALA S
TUREN TØ
4 783,00 BRUTTO
3 888,61 NETTO



MARK 0
TUREN TØ
5 029,00 BRUTTO
4 088,62 NETTO



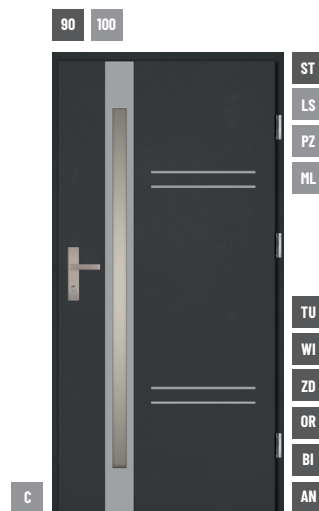
MARK S
TUREN TØ
5 029,00 BRUTTO
4 088,62 NETTO



MART 0
TUREN TØ
4 701,00 BRUTTO
3 821,95 NETTO



MART S
TUREN TØ
4 701,00 BRUTTO
3 821,95 NETTO



SLIM 1
TUREN TØ
4 891,00 BRUTTO
3 976,42 NETTO
PI2 + 74,00 BRUTTO 60,16 NETTO



SLIM 0
TUREN TØ

4 817,00
BRUTTO
3 916,26
NETTO



WOLA 0
TUREN TØ

5 079,00
BRUTTO
4 129,27
NETTO



RIKO 0
TUREN TØ

5 102,00
BRUTTO
4 147,97
NETTO



HANA 0
TUREN TØ

4 056,00
BRUTTO
3 297,56
NETTO


PI 2 + 123,00 BRUTTO 100,00 NETTO



LUKA 0
TUREN TØ

4 105,00
BRUTTO
3 337,40
NETTO

PI 2 + 172,00 BRUTTO 139,84 NETTO



JUST 1
TUREN TØ

4 940,00
BRUTTO
4 016,26
NETTO


PI 2 + 123,00 BRUTTO 100,00 NETTO



MOLA 1
TUREN TØ


4 859,00
BRUTTO
3 950,41
NETTO

PI 2 + 98,00 BRUTTO 79,67 NETTO



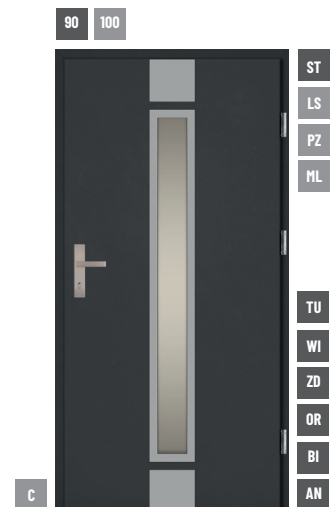
SEBA 0
TUREN TØ

4 909,00
BRUTTO
3 991,06
NETTO



SEBA S
TUREN TØ

4 909,00
BRUTTO
3 991,06
NETTO



WOLA S
TUREN TØ

5 079,00
BRUTTO
4 129,27
NETTO



DARO 1

TUREN TØ

4 915,00
BRUTTO
3 995,93
NETTO

PI 2 + **98,00** BRUTTO 79,67 NETTO



SETO 2 **4 093,00**
TUREN TØ BRUTTO
3 327,64 NETTO
PI 2 + **160,00** BRUTTO 130,08 NETTO



SETO 3 **4 173,00**
TUREN TØ BRUTTO
3 392,68 NETTO
PI 2 + **240,00** BRUTTO 195,12 NETTO



SETO 4 **4 253,00**
TUREN TØ BRUTTO
3 457,72 NETTO
PI 2 + **320,00** BRUTTO 260,16 NETTO



LENA 0 **4 704,00**
TUREN TØ BRUTTO
3 824,39 NETTO



68 mm PRESTON


Dostępne rozmiary



DOPŁATA

+414,00 BRUTTO
336,58 NETTO

Dostępne kolory:



Przenikalność ciepła

Drzwi przeszklone

Drzwi pełne



OŚCIEŻNICA STALOWA



OŚCIEŻNICA TERMO



OŚCIEŻNICA STALOWA



OŚCIEŻNICA TERMO

OŚCIEŻNICA TERMO



DOPŁATA

+443,00 BRUTTO
360,16 NETTO

DOSTĘPNA W ROZMIARACH:
80/90/100
DOSTĘPNA W KOLORACH:
ZŁOTY DĄB, ORZECH
ANTRACYT, WINCHESTER*


* nie występuje
w rozmiarze „100”

WYPOSAŻENIE OPCJONALNE

	Cena netto	Cena brutto
klamka HAGA PLUS (kolor INOX)	+34,15	+42,00
klamka DUBLIN (kolor czarny)	+13,01	+16,00
wkładka kl. C (gałka-klucz) 40/50 (kolor srebrny)	+101,63	+125,00
wizjer szerokokątny (kolor srebrny)	+30,08	+37,00
okapnik	+52,85	+65,00
montaż wizjera	+28,46	+35,00
skrócenie drzwi i ościeżnicy	+203,25	+250,00
podwalina progowa 100x10 (mm) (szerokość x wysokość) docinana na wymiar	+5,69	+7,00
klamko-pochwył HAGA (kolor INOX)	+86,99	+107,00
kopniak 120 mm (kolor INOX)	+125,20	+154,00
poszerzenie ościeżnicy alu 25 mm dł. 2,25 m	+269,11	+331,00
poszerzenie ościeżnicy alu 50 mm dł. 2,25 m	+329,17	+405,00
czarna ramka przyszybowa	+121,95	+150,00
szyba typu lustro weneckie	+100,00	+123,00

Cena zawiera:

Skrzydło drzwiowe, ościeżnica metalowa symetryczna, klamka DUBLIN, 2x wkładka klucz-gałka, próg stal nierdzewna, dyble montażowe.



Zawias trójdzielny (3 szt.)




Ościeznica metalowa z uszczelką



Regulacja języka



Bolce przeciwwyważeniowe (3 szt.)



Skrzydło z uszczelką



Zamek górny



Zamek dolny



Próg ze stali nierdzewnej


Aksesoria standardowe



DUBLIN
KLAMKA
KOLOR: INOX



WKŁADKI
STANDARDOWE
SYSTEM 1 KLUCZA
KOLOR: NIKIEL



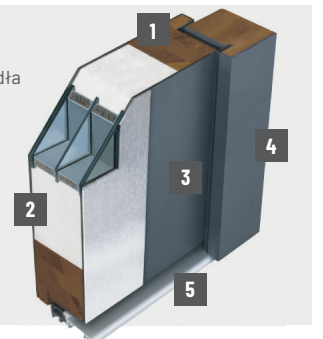
PRÓG
STAL NIERDZEWNA



DYBLE
MONTAŻOWE (6 SZT.)

Przekrój:

- 1 Ramiak drewniany na całym obwodzie skrzydła
- 2 Płyta termoizolacyjna
- 3 Poszycie skrzydła - blacha stalowa powlekana PCV 0,7 mm
- 4 Profil ościeznicy - stalowy/TERMO
- 5 Próg ze stali nierdzewnej/aluminiowy



TØ

80 / 90 / 100

BEZ TŁOCZENIA



max „80” 1935, max „90” i „100” 1950
 min „80” 2005, min „90” i „100” 2020

T2

90

PŁYTKIE
TŁOCZENIE

max „80” 1935, max „90” i „100” 1950
 min „80” 2005, min „90” i „100” 2020

T3

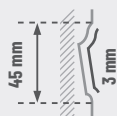
90

GŁĘBOKIE
TŁOCZENIE

max „80” 1935, max „90” i „100” 1950
 min „80” 2005, min „90” i „100” 2020

T9

90

GŁĘBOKIE
TŁOCZENIE

max „80” 1935, max „90” i „100” 1950
 min „80” 2005, min „90” i „100” 2020

*Minimalny i maksymalny poziom skrócenia drzwi pełnych
 (wymiary po zewnętrznej stronie ościeżnicy). Dotyczy tylko drzwi pełnych.
 Maksymalny poziom skrócenia drzwi przeszklonych uzależniony jest od
 kształtu i wymiarów przeszklenia.

OŚCIEŻNICA METALOWA
SYMETRYCZNA



STANDARD

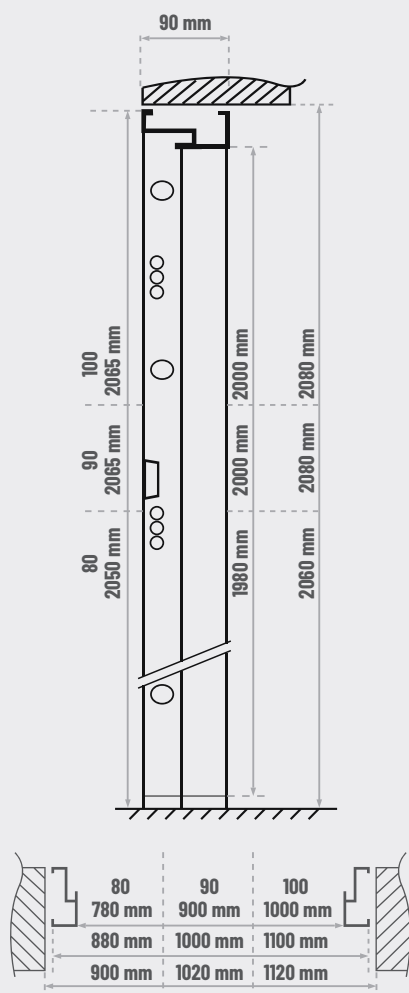

Rozmiary:

80

90

100

Kolory:



OŚCIEŻNICA
TERMO



OPCJA

DOPŁATA

+443,00 BRUTTO

360,16 NETTO

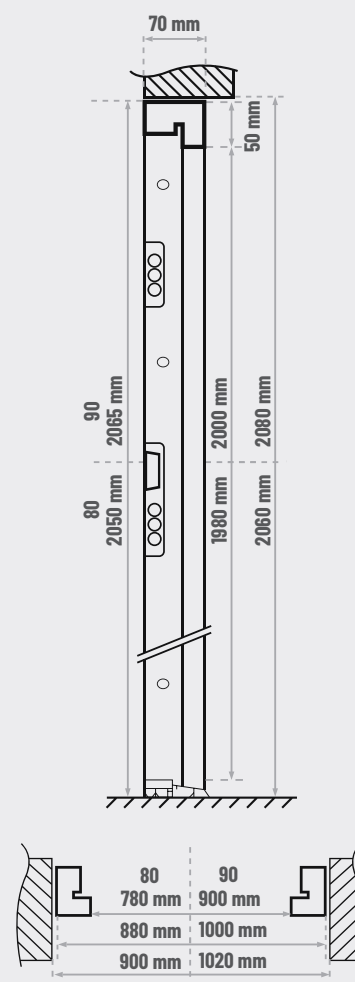

Rozmiary:

80

90

100

Kolory:



* nie występuje w rozmiarze „100”



EGER S

PRESTON TØ

3 334,00
BRUTTO
2 710,57
NETTO



PEŁNE
PRESTON T3
2 124,00 BRUTTO
1 726,83 NETTO



MADR 0
PRESTON T3
2 608,00 BRUTTO
2 120,33 NETTO



LOND I
PRESTON T3
2 608,00 BRUTTO
2 120,33 NETTO



LOND II
PRESTON T3
2 721,00 BRUTTO
2 212,20 NETTO



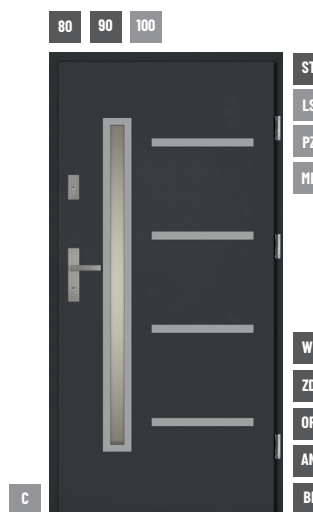
MART S
PRESTON TØ
3 128,00 BRUTTO
2 543,09 NETTO



SLIM 1
PRESTON TØ
3 262,00 BRUTTO
2 652,03 NETTO



MARK 0
PRESTON TØ
3 456,00 BRUTTO
2 809,76 NETTO



MOLA 1
PRESTON TØ
3 286,00 BRUTTO
2 671,54 NETTO

PI 2 + 74,00 BRUTTO 60,16 NETTO

PI 2 + 98,00 BRUTTO 79,67 NETTO

1) Tylko wymiar „90”.



PEŁNE
PRESTON T9
2 360,00 BRUTTO
1 918,70 NETTO



ALEK 0
PRESTON T9
3 350,00 BRUTTO
2 723,58 NETTO




MART 0
PRESTON T9
3 128,00 BRUTTO
2 543,09 NETTO




MART S
PRESTON T9
3 128,00 BRUTTO
2 543,09 NETTO



SLIM 0
PRESTON T2
3 244,00 BRUTTO
2 637,40 NETTO



LENA S
PRESTON T9
3 131,00 BRUTTO
2 545,53 NETTO



EGER S
PRESTON T9
3 334,00 BRUTTO
2 710,57 NETTO



RIKO 0
PRESTON T9
3 529,00 BRUTTO
2 869,11 NETTO



FALA S
PRESTON T0
3 210,00 BRUTTO
2 609,76 NETTO



PEŁNE
PRESTON T2
2 360,00 BRUTTO
1 918,70 NETTO



SLIM 0
PRESTON T2
3 244,00 BRUTTO
2 637,40 NETTO



MARK 0
PRESTON T2
3 456,00 BRUTTO
2 809,76 NETTO



HANA 0
PRESTON T2
2 483,00 BRUTTO
2 018,70 NETTO

PI 2 + 123,00 BRUTTO 100,00 NETTO



SEBA 0
PRESTON T2
3 336,00 BRUTTO
2 712,20 NETTO



WOLA 0
PRESTON T2
3 506,00 BRUTTO
2 850,41 NETTO



MART 0
PRESTON T2
3 128,00 BRUTTO
2 543,09 NETTO



PALO 0
PRESTON T2
3 188,00 BRUTTO
2 591,87 NETTO



LENA 0
PRESTON T9

3 131,00
BRUTTO
2 545,53
NETTO

80 90 100



WI¹⁾
ZD
OR
AN
BI¹⁾

PEŁNE 2 360,00
PRESTON TØ BRUTTO
1 918,70 NETTO

80 90 100



ST
LS
PZ
ML
WI¹⁾
ZD
OR
AN
BI¹⁾

C

PALO 1 3 262,00
PRESTON TØ BRUTTO
2 652,03 NETTO

PI 2 + 74,00 BRUTTO 60,16 NETTO

80 90 100



ST
LS
PZ
ML
WI¹⁾
ZD
OR
AN
BI¹⁾

C

PALO 2 3 262,00
PRESTON TØ BRUTTO
2 652,03 NETTO

PI 2 + 74,00 BRUTTO 60,16 NETTO

80 90 100



ST
LS
PZ
ML
WI¹⁾
ZD
OR
AN
BI¹⁾

C

PALO 0 3 188,00
PRESTON TØ BRUTTO
2 591,87 NETTO

80 90 100



ST
LS
PZ
ML
WI¹⁾
ZD
OR
AN
BI¹⁾

C

PALO S 3 188,00
PRESTON TØ BRUTTO
2 591,87 NETTO

90 100



ST
LS
PZ
ML
WI¹⁾
ZD
OR
AN
BI¹⁾

C

PEKO 0 3 399,00
PRESTON TØ BRUTTO
2 763,41 NETTO

90 100



ST
LS
PZ
ML
WI¹⁾
ZD
OR
AN
BI¹⁾

C

PEKO S 3 399,00
PRESTON TØ BRUTTO
2 763,41 NETTO

80 90 100



ST
LS
PZ
ML
WI¹⁾
ZD
OR
AN
BI¹⁾

C

SLIM 0 3 244,00
PRESTON TØ BRUTTO
2 637,40 NETTO

80 90 100



ST
LS
PZ
ML
WI¹⁾
ZD
OR
AN
BI¹⁾

C

SEBA 0 3 336,00
PRESTON TØ BRUTTO
2 712,20 NETTO

80 90 100



ST
LS
PZ
ML
WI¹⁾
ZD
OR
AN
BI¹⁾

C

ALEK 0 3 350,00
PRESTON TØ BRUTTO
2 723,58 NETTO

80 90 100



ST
LS
PZ
ML
WI¹⁾
ZD
OR
AN
BI¹⁾

C

EGER S 3 334,00
PRESTON TØ BRUTTO
2 710,57 NETTO

80 90 100



ST
LS
PZ
ML
ZD
OR
AN

C

MART 0 3 128,00
PRESTON TØ BRUTTO
2 543,09 NETTO

1) Tylko wymiar „90.”



WOLA 0
PRESTON TØ

3 506,00
BRUTTO
2 850,41
NETTO



MARK S
PRESTON TØ

3 456,00
BRUTTO
2 809,76
NETTO



RIKO 0
PRESTON TØ

3 529,00
BRUTTO
2 869,11
NETTO



SULA 0
PRESTON TØ

3 626,00
BRUTTO
2 947,97
NETTO



HANA 0
PRESTON TØ

2 483,00
BRUTTO
2 018,70
NETTO

PI 2 + **123,00** BRUTTO 100,00 NETTO



LUKA 0
PRESTON TØ

2 532,00
BRUTTO
2 058,54
NETTO

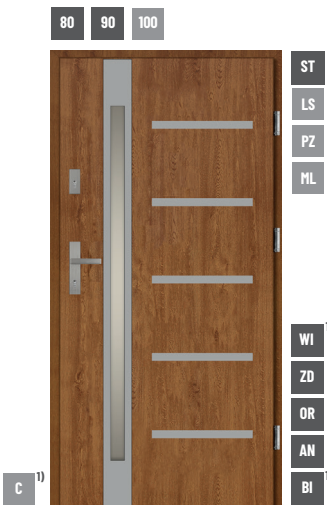
PI 2 + **172,00** BRUTTO 139,84 NETTO



DARO 1
PRESTON TØ

3 343,00
BRUTTO
2 717,07
NETTO

PI 2 + **98,00** BRUTTO 79,67 NETTO



JUST 1
PRESTON TØ

3 367,00
BRUTTO
2 737,40
NETTO

PI 2 + **123,00** BRUTTO 100,00 NETTO



SEBA S
PRESTON TØ

3 336,00
BRUTTO
2 712,20
NETTO

1) Tylko wymiar „90”.



Ramka przyszybowa w kolorze czarnym - dopłata 121,95 netto/150,00 brutto

SLIM S

PRESTON TØ

3 244,00
BRUTTO
2 637,40
NETTO

80 90 100	80 90 100	80 90 100	80 90 100
			
<p>ST LS PZ ML</p> <p>WI¹⁾ ZD OR AN BI¹⁾</p>	<p>WI¹⁾ ZD OR AN BI¹⁾</p>	<p>WI¹⁾ ZD OR AN BI¹⁾</p>	<p>WI¹⁾ ZD OR AN BI¹⁾</p>
<p>WOLA S PRESTON TØ</p> <p>3 506,00 BRUTTO 2 850,41 NETTO</p>	<p>SETO 2 PRESTON TØ</p> <p>2 520,00 BRUTTO 2 048,78 NETTO</p> <p>PI 2 + 160,00 BRUTTO 130,08 NETTO</p>	<p>SETO 3 PRESTON TØ</p> <p>2 600,00 BRUTTO 2 113,82 NETTO</p> <p>PI 2 + 240,00 BRUTTO 195,12 NETTO</p>	<p>SETO 4 PRESTON TØ</p> <p>2 680,00 BRUTTO 2 178,86 NETTO</p> <p>PI 2 + 320,00 BRUTTO 260,16 NETTO</p>

1) Tylko wymiar „90”.

55 mm BASTION


Dostępne rozmiary



DOPŁATA

+426,00 BRUTTO
346,34 NETTO

Dostępne kolory:



Przenikalność cieplna

Drzwi przeszkłone

Drzwi pełne



OŚCIEŻNICA TERMO



DOPŁATA

+544,00 BRUTTO
442,28 NETTO

DOSTĘPNA W ROZMIARACH:

80/90

DOSTĘPNA W KOLORACH:

ZŁOTY DĄB, ORZECH

ANTRACYT

WYPOSAŻENIE OPCJONALNE	Cena netto	Cena brutto
klamka HAGA PLUS (kolor INOX)	+34,15	+42,00
klamka DUBLIN (kolor czarny)	+13,01	+16,00
wkładki w systemie 1 klucza kl. C (gałka-klucz) 30/50	+136,59	+168,00
wizjer szerokokątny (kolor srebrny)	+24,40	+30,00
okapnik	+52,85	+65,00
montaż wizjera	+28,40	+35,00
skrócenie drzwi i ościeżnicy	+162,60	+200,00
podwalina progowa 100x10 (mm) (szerokość x wysokość) docinana na wymiar	+5,69	+7,00
klamko-pochwyty HAGA (kolor INOX)	+86,99	+107,00
kopniak 120 mm (kolor INOX)	+125,20	+154,00
poszerzenie ościeżnicy alu 25 mm dł. 2,25 m	+269,11	+331,00
poszerzenie ościeżnicy alu 50 mm dł. 2,25 m	+329,27	+405,00
czarna ramka przyszybowa	+121,95	+150,00
ościeżnica symetryczna ZD / OR / AN	+136,59	+168,00
dotychczasowa uszczelka w skrzydle	+56,91	+70,00
szyba typu lustro weneckie	+100,00	+123,00

Cena zawiera:

Skrzydło drzwiowe, ościeżnica metalowa asymetryczna klamka + rozety, 2x wkładki, próg aluminiowy, dyble montażowe.



Aksesoria standardowe



DUBLIN
KLAMKA + ROZETA
KOLOR: INOX



WKŁADKI
STANDARDOWE
SYSTEM 1 KLUCZA
KOLOR: NIKIEL




PRÓG
ALUMINIOWY

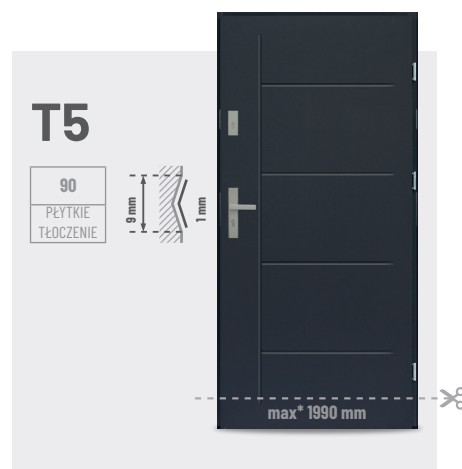
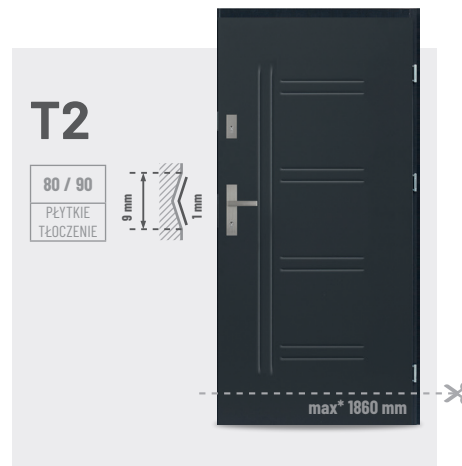
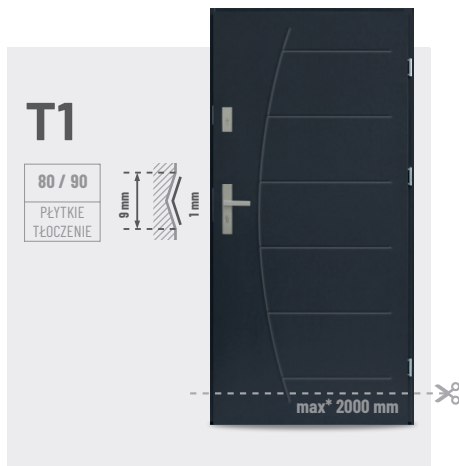


DYBLE
MONTAŻOWE (6 SZT.)

Przekrój:

- 1 Klocki drewniane pod zawiasami
- 2 Płyta termoizolacyjna
- 3 Poszycie skrzydła - blacha stalowa powlekana PCV 0,5 mm
- 4 Profil ościeznicy - stalowy/TERMO
- 5 Próg ze stali nierdzewnej/aluminiowy





Maksymalny poziom skrócenia drzwi pełnych (wymiar po zewnętrznej stronie ościeżnicy).
Dotyczy tylko drzwi pełnych.
Maksymalny poziom skrócenia drzwi przeszklonych uzależniony jest od kształtu i wymiarów przeszklenia.

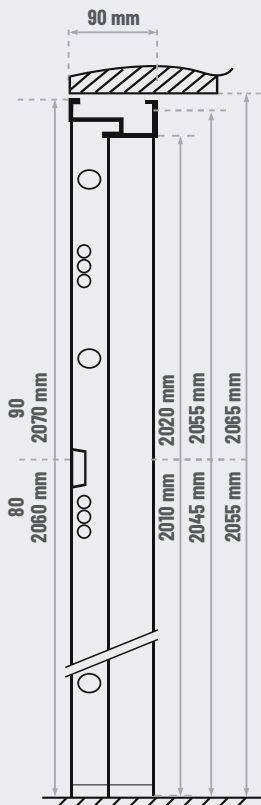

DO WYCZERPANIA ZAPASÓW!

ÓSCIEŻNICA METALOWA ASYMETRYCZNA



STANDARD

Rozmiary: 80 90

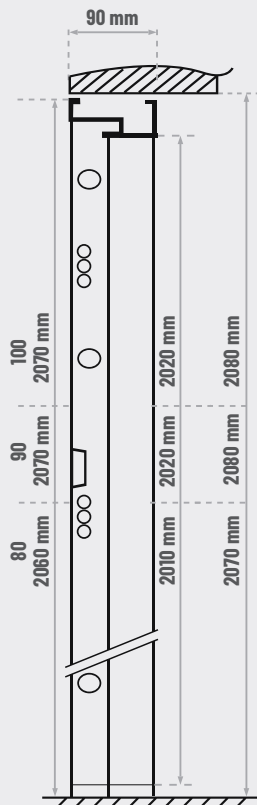



ÓSCIEŻNICA METALOWA SYMETRYCZNA



DOPŁATA
OPCJA 1) +168,00 BRUTTO
136,59 NETTO

Rozmiary: 80 90 100

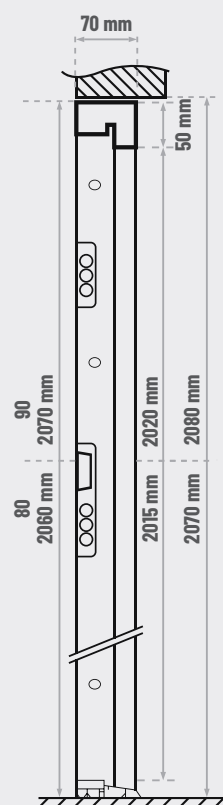



ÓSCIEŻNICA TERMO



DOPŁATA
OPCJA +544,00 BRUTTO
442,28 NETTO

Rozmiary: 80 90






PEKO 0
BASTION T1

2 740,00
BRUTTO
2 227,64
NETTO




PEŁNE
BASTION T1

1 782,00
BRUTTO
1 448,78
NETTO



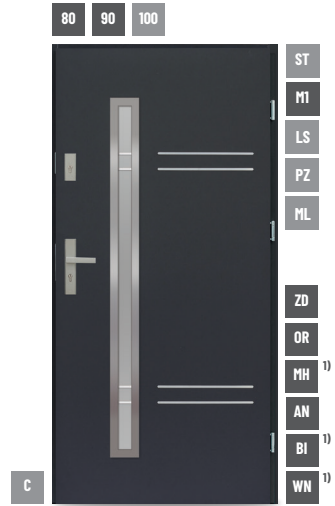
MARK 0
BASTION T1

2 794,00
BRUTTO
2 273,17
NETTO



SULA 0
BASTION T1

2 967,00
BRUTTO
2 412,20
NETTO



PALO 1
BASTION TØ

2 603,00
BRUTTO
2 116,26
NETTO

PI 2 + **74,00** BRUTTO 60,16 NETTO



BELO 0
BASTION TØ

2 743,00
BRUTTO
2 230,08
NETTO




BELO 0
BASTION T4

2 762,00
BRUTTO
2 245,53
NETTO



PEŁNE
BASTION T4

1 733,00
BRUTTO
1 408,94
NETTO



BELO 0
BASTION T9

2 811,00
BRUTTO
2 285,37
NETTO

1) Tylko wymiar „80” i „90”.



PEŁNE
BASTION T2
1782,00 BRUTTO
1448,78 NETTO



PALO 0
BASTION T2
2 529,00 BRUTTO
2 056,10 NETTO



SLIM 0
BASTION T2
2 585,00 BRUTTO
2 101,63 NETTO



MARK 0
BASTION T2
2 796,00 BRUTTO
2 273,17 NETTO



HANA 0
BASTION T2
1905,00 BRUTTO
1548,78 NETTO
PI 2 + 123,00 BRUTTO 100,00 NETTO



SEBA 0
BASTION T2
2 677,00 BRUTTO
2 176,42 NETTO



WOLA 0
BASTION T2
2 716,00 BRUTTO
2 208,13 NETTO



MART 0
BASTION T2
2 510,00 BRUTTO
2 040,65 NETTO



ALEK 0
BASTION T9

2 691,00
BRUTTO
2 187,80
NETTO



PEŁNE
BASTION T3
1 604,00 BRUTTO
1 304,07 NETTO



MADR 0
BASTION T3
2 051,00 BRUTTO
1 667,48 NETTO




LOND I
BASTION T3
2 051,00 BRUTTO
1 667,48 NETTO




LOND II
BASTION T3
2 165,00 BRUTTO
1 760,16 NETTO




PEŁNE
BASTION T0
1 714,00 BRUTTO
1 393,50 NETTO



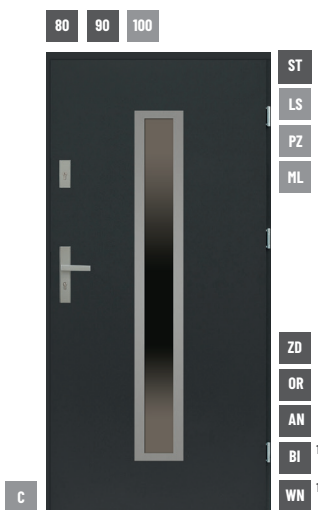
PALO 2
BASTION T0
2 603,00 BRUTTO
2 116,26 NETTO
PI 2 + 74,00 BRUTTO 60,16 NETTO




SEBA 0
BASTION T0
2 609,00 BRUTTO
2 121,14 NETTO



MARK S
BASTION T0
2 728,00 BRUTTO
2 217,89 NETTO



EGER S
BASTION T0
2 606,00 BRUTTO
2 118,70 NETTO



RIKO 0
BASTION T0
2 802,00 BRUTTO
2 278,05 NETTO



HANA 0
BASTION T0
1 837,00 BRUTTO
1 493,50 NETTO
PI 2 + 123,00 BRUTTO 100,00 NETTO



LUKA 0
BASTION T0
1 886,00 BRUTTO
1 533,33 NETTO
PI 2 + 172,00 BRUTTO 139,84 NETTO

1) Tylko wymiar „80” i „90”.



90

ST
LS
PZ
ML

C

ZD
OR
AN

MARK 0
BASTION T5

2 796,00
BRUTTO
2 273,17
NETTO




90

ZD
OR
AN

PEŁNE
BASTION T5

1 782,00
BRUTTO
1 448,78
NETTO



90

ST
LS
PZ
ML

C

ZD
OR
AN

PEKO 0
BASTION T5

2 740,00
BRUTTO
2 227,64
NETTO



90

ST
LS
PZ
ML

C

ZD
OR
AN

SLIM 0
BASTION T5

2 585,00
BRUTTO
2 101,63
NETTO



90

ZD
OR
AN

HANA 0
BASTION T5

1 905,00
BRUTTO
1 548,79
NETTO

PI 2 + **123,00** BRUTTO 100,00 NETTO



FALA S

BASTION T9

2 551,00
BRUTTO
2 073,98
NETTO



PEŁNE
BASTION T9
1 782,00 BRUTTO
1 448,78 NETTO



LENA 0
BASTION T9
2 472,00 BRUTTO
2 009,76 NETTO



EGER S
BASTION T9
2 674,00 BRUTTO
2 173,98 NETTO



MART 0
BASTION T9
2 510,00 BRUTTO
2 040,65 NETTO



RIKO S
BASTION T9
2 870,00 BRUTTO
2 333,33 NETTO



MART S
BASTION T9
2 510,00 BRUTTO
2 040,65 NETTO



FALA S
BASTION T9
2 551,00 BRUTTO
2 073,98 NETTO



LENA S
BASTION T9
2 472,00 BRUTTO
2 009,76 NETTO



SLIM 0
BASTION T5

2 585,00
BRUTTO
2 101,63
NETTO



PEŁNE
BASTION T7
1 604,00
BRUTTO
1 304,07
NETTO



OWAL S
BASTION T7
2 889,00
BRUTTO
2 348,78
NETTO



PALO 0
BASTION T0
2 461,00
BRUTTO
2 000,81
NETTO



MOLA 1
BASTION T0
2 559,00
BRUTTO
2 080,49
NETTO

PI2 + **98,00** BRUTTO / **79,67** NETTO


1) Tylko wymiar „80” i „90”.




PEKO 0
BASTION TØ
2 753,00 BRUTTO
2 238,21 NETTO



FALA S
BASTION TØ
2 483,00 BRUTTO
2 018,70 NETTO




JUST 1
BASTION TØ
2 640,00 BRUTTO
2 146,34 NETTO
PI 2 + 123,00 BRUTTO 100,00 NETTO




EGER S
BASTION TØ
2 606,00 BRUTTO
2 118,70 NETTO




SLIM 0
BASTION TØ
2 517,00 BRUTTO
2 046,34 NETTO



WOLA S
BASTION TØ
2 778,00 BRUTTO
2 258,54 NETTO



LENA 0
BASTION TØ
2 404,00 BRUTTO
1 954,47 NETTO



ALEK 0
BASTION TØ
2 623,00 BRUTTO
2 132,52 NETTO




- ST
- LS
- PZ
- ML
- ZD
- OR
- WN
- BI
- AN

SULA 0
BASTION TØ

2 899,00 BRUTTO
2 356,91 NETTO

1) Tylko wymiar „80” i „90”.

80 90 100



ST
LS
PZ
ML
M1

ZD
OR
AN
BI ¹⁾
WN ¹⁾

PALO S
BASTION TØ

2 461,00
BRUTTO
2 000,81
NETTO

80 90 100




ST
LS
PZ
ML

ZD
OR
AN

MART S
BASTION TØ

2 442,00
BRUTTO
1 985,37
NETTO

80 90 100



ST
LS
PZ
ML
M1


ZD
OR
AN
BI ¹⁾
WN ¹⁾

SLIM 1
BASTION TØ

2 591,00
BRUTTO
2 106,50
NETTO

PI 2 + **74,00** BRUTTO 60,16 NETTO

80 90 100




ST
LS
PZ
ML

ZD
OR
AN
BI ¹⁾
WN ¹⁾

LENA S
BASTION TØ

2 404,00
BRUTTO
1 954,47
NETTO

80 90 100



ST
LS
PZ
ML
M1

ZD
OR
AN
BI ¹⁾
WN ¹⁾

SEBA S
BASTION TØ

2 609,00
BRUTTO
2 121,14
NETTO

80 90 100



PZ
ML


ZD
OR
AN
BI ¹⁾
WN ¹⁾

BULA S
BASTION TØ

2 441,00
BRUTTO
1 984,55
NETTO

TYLKO JAKO WEWNĘTRZNE

80 90 100



ST
LS
PZ
ML
M1

ZD
OR
AN
BI ¹⁾
WN ¹⁾

SLIM S
BASTION TØ

2 517,00
BRUTTO
2 046,34
NETTO

90 100




ST
LS
PZ
ML

ZD
OR
AN
BI ¹⁾
WN ¹⁾

MARK 0
BASTION TØ

2 728,00
BRUTTO
2 217,89
NETTO

80 90 100




ST
LS
PZ
ML
M1

ZD
OR
AN
BI ¹⁾
WN ¹⁾

PEKO S
BASTION TØ

2 753,00
BRUTTO
2 238,21
NETTO

80 90 100



ST
LS
PZ
ML

ZD
OR
AN
BI ¹⁾
WN ¹⁾

DARO 1
BASTION TØ

2 615,00
BRUTTO
2 126,02
NETTO

PI 2 + **74,00** BRUTTO 60,16 NETTO

80 90 100



ST
LS
PZ
ML
M1

ZD
OR
AN
BI ¹⁾
WN ¹⁾

SLIM 0
BASTION TØ

2 517,00
BRUTTO
2 046,34
NETTO

80 90 100



ST
LS
PZ
ML

ZD
OR
AN

MART 0
BASTION TØ

2 442,00
BRUTTO
1 985,37
NETTO

¹⁾Tylko wymiar „80” i „90”.



WOLA 0

BASTION TØ

2 778,00
BRUTTO
2 258,54
NETTO



ALEK 0
BASTION TØ
2 623,00
BRUTTO
2 132,52
NETTO



SETO 2
BASTION TØ
1 874,00
BRUTTO
1 523,58
NETTO

PI 2 + **160,00** BRUTTO 130,08 NETTO



SETO 3
BASTION TØ
1 954,00
BRUTTO
1 588,62
NETTO

PI 2 + **240,00** BRUTTO 195,12 NETTO



SETO 4
BASTION TØ
2 034,00
BRUTTO
1 653,66
NETTO

PI 2 + **320,00** BRUTTO 260,16 NETTO

1) Tylko wymiar „80” i „90”.

BASTION TØ LAKO

grubość skrzydła 55 mm, bez przetłoczenia, dwa niezależne zamki, bolce antywyważeniowe, ramka przyszybowa ze stali nierdzewnej, szyba STOPSOL (wg wzoru)

Dostępne rozmiary (wymiar zewnętrzny ościeżnicy)



DOPLATA

+318,00 BRUTTO
258,54 NETTO

Dostępne kolory




cena zawiera:

skrzydło drzwiowe malowane, ościeżnica metalowa lakierowana asymetryczna, klamka DUBLIN, wkładka+wkładko-gałka, próg ocynkowany, akcesoria montażowe

PEŁNE BASTION TØ LAKO

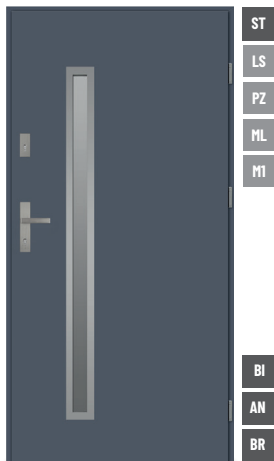
1 276,00 BRUTTO
1 037,40 NETTO

80 90 100



SLIM 0 2 079,00 BRUTTO
BASTION TØ LAKO 1 690,24 NETTO

80 90 100




PALO 0 2 023,00 BRUTTO
BASTION TØ LAKO 1 644,71 NETTO

80 90 100



BULA S 2 003,00 BRUTTO
BASTION TØ LAKO 1 628,46 NETTO

90 + 50 90 + 30



PEŁNE + PEŁNE 3 034,00 BRUTTO
BASTION TØ LAKO 2 466,67 NETTO

TYLKO JAKO WEWNĘTRZNE




55 mm DRZWI DWUSKRZYDŁOWE

Dostępne rozmiary (wymiar zewnętrzny ościeżnicy)



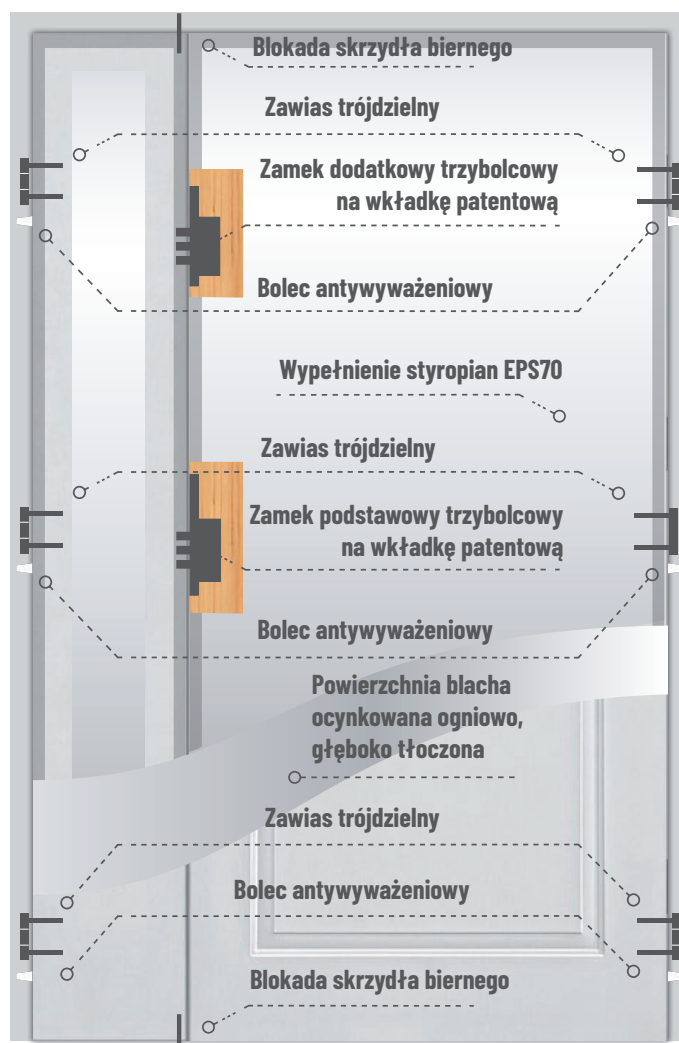
Dostępne kolory:



Cena zawiera:

Skrzydło drzwiowe czynne + skrzydło bierne, ościeżnica metalowa asymetryczna, klamka + rozety, 2x wkładki, próg stal nierdzewna, dyble montażowe.

Schemat drzwi dwuskrzydłowych





SLIM S + PEŁNE

BASTION TØ

4 401,00

BRUTTO

3 578,05

NETTO

90 + 50 90 + 30



PEŁNE + PEŁNE
BASTION TØ

3 598,00
BRUTTO
2 925,20
NETTO

90 + 50 90 + 30



PALO 0 + PALO
BASTION TØ

5 092,00
BRUTTO
4 139,84
NETTO

90 + 50 90 + 30



SLIM 0 + SLIM
BASTION TØ

5 204,00
BRUTTO
4 230,89
NETTO

KLAMKI



■ **DUBLIN**
klamka + rozeta

kolor: INOX kolor: CZARNY

206,00 BRUTTO **222,00** BRUTTO
167,48 NETTO 180,49 NETTO



■ **HAGA**
klamko-pochwył

kolor: NIKIEL

313,00 BRUTTO
254,47 NETTO

WKŁADKI



■ **WKŁADKI**
standardowe
system 1 klucza

ROZSTAW WKŁADEK	Cena netto	Cenna brutto
30/50 + G30/50	69,11	85,00
30/50 + G50/30		
40/50 + G40/50	111,38	137,00
40/50 + G50/40		



■ **WKŁADKI**
atestowane
klasa C
system 1 klucza

ROZSTAW WKŁADEK	Cena netto	Cenna brutto
30/50 + G30/50	205,69	253,00
30/50 + G50/30		
40/50 + G40/50	213,01	262,00
40/50 + G50/40		

DODATKOWE AKCESORIA



■ **WIZJER**
panoramiczny, NIKIEL
Do drzwi o gr. 55 (mm)

30,00 BRUTTO
24,40 NETTO

Do drzwi o gr. 68 (mm)

37,00 BRUTTO
30,08 NETTO



■ **POSZERZENIE**
ościeżnicy aluminiowe
DO OŚCIEŻNICY TERMO
Niezastąpiony w sytuacji
za szerokiego otworu
montażowego.

Wysokość elementu
poszerzającego: 2250 mm

kolor:
ZŁOTY DĄB, ORZECH, ANTRACYT.

szerokość
poszerzenia

25 mm | **331,00** BRUTTO
269,11 NETTO

50 mm | **405,00** BRUTTO
329,17 NETTO



■ **OKAPNIK**
Dedykowany do drzwi
otwieranych do wewnątrz.
Długości elementu: 1000 mm.
Samoprzylepny.

kolor:
ZŁOTY DĄB, ORZECH, ANTRACYT,
BIAŁY, WENGE, WINCHESTER

65,00 BRUTTO
52,85 NETTO




■ **DYBLE**
montażowe (6 szt.)

13,00 BRUTTO 10,57 NETTO



■ **USZCZELKI**
do ościeżnicy (mb)
kolor: czarny

10,00 BRUTTO 8,13 NETTO



■ **KOPNIAK**
wysokość: 120 mm
STAL NIERDZEWNA

154,00 BRUTTO 125,20 NETTO

BLAS®



**Polska
produkcja**

Dobry, bo polski - nie bez powodu utarło się takie stwierdzenie. Produkcję lokalnie, mamy pod kontrolą cały proces. Dbamy o każdy detal, zapewniając wysoką estetykę produktu. Wspieramy też przy tym rodzime przedsiębiorstwa, które dostarczają nam kluczowych elementów/surowców niezbędnych w produkcji. Dzięki temu mamy pewność, że finalnie otrzymamy wysokojakościowy produkt.



**Lider
cenowy**

Lokalna produkcja i zdroworozsądkowe ceny? Tak, to możliwe. Nasze drzwi tworzą cztery kolekcje, a każda z nich pozwala na szereg kombinacji. Dzięki temu cena drzwi jest zmienna i dostosowana do potrzeb każdego konsumenta.



**Szybki czas
realizacji (24h)**

Szybko, efektywnie, konkretnie. A wszystko po to, byś otrzymał swój produkt na czas. Dzięki własnemu parkowi maszynowemu jesteśmy w stanie wykonać produkt w 24 h, a poprzez flotę samochodów dostawczych - dostarczyć drzwi tam, gdzie ich potrzebujesz.



**3-letnia
gwarancja**

Wydłużona gwarancja w standardzie? 3-letnia gwarancja jest potwierdzeniem jakości naszych produktów, których jesteśmy po prostu pewni.



**Kompletność
zestawu**

Drzwi BLAS to nie tylko skrzydło, ale i cała seria udogodnień. Zatem nie musisz już szukać klamki do drzwi zewnętrznych, bo tę otrzymujesz w standardzie. Oprócz tego możesz liczyć na złożoną ościeżnicę, wyposażoną w próg systemowy i uszczelkę, wkładki w systemie jednego klucza, a także dyble montażowe.

BLAS[®]

Po prostu drzwi

- 🏠 Milejowice k. Radomia
ul. Jaworowa 7B, 26-652 Zakrzew
- ☎ + 48 344 07 41
- ✉ biuro@blas.pl
- 🌐 blas.pl

DOOR
system

WŁAŚCICIEL MARKI **BLAS[®]**

DOORsystem Sp. z o.o.

Milejowice, ul. Jaworowa 7b, 26-652 Zakrzew
biuro@doorsystem.pl | +48 48 344 07 41 | +48 48 344 08 08
NIP: 7962673208 | REGON: 140156311 | KRS: 0000821204
www.doorsystem.pl

Ceny w katalogu podane są w złotych (PLN) w wartości brutto/netto. Karta gwarancyjna oraz instrukcja montażu są dołączone do produktu. Niniejszy katalog służy jako poglądowy materiał informacyjny i zawiera aktualne ceny oraz aktualną dostępność produktów. Producent zastrzega sobie prawo do zmiany cen oraz dostępnych towarów bez uprzedniego powiadomienia.

Próbki kolorów mogą się różnić w rzeczywistości od tych zaprezentowanych w niniejszym katalogu. Prosimy konsultować kolory z oryginalnymi wzornikami znajdującymi się u naszych dystrybutorów. Zdjęcia w katalogu są poglądowe i przy różnych szerokościach skrzydeł mogą zachodzić inne proporcje wymiarowe poszczególnych elementów. Zastrzegamy sobie prawo do błędów w druku. Katalog nie stanowi oferty w rozumieniu prawa i jest publikowany jedynie dla celów informacyjnych.

Edycja MAJ/2023 obowiązuje od 01/05/2024 r.